

A FALAI
LEGVESZÉLYESEBB
ELLENSÉGEI
TESZTELTEK



FOLTMENTESEN TISZTÍTHATÓ
BELTÉRI FALFESTÉK
A KERÁMIA TARTÓSSÁGÁVAL



2024 március

www.policepress.hu/hazak

XXX. évf. 282. szám, 980 Ft

HÁZAK



LAKÁSKULTÚRA • ÉPÍTKEZÉS • ÉLETMÓD

- ◆ FENNTARTHATÓ NAPPALI
- ◆ A HÁLÓSZOBAI GARDRÓB
- ◆ ELEGÁNS FÜRDŐSZOBA



WWW.RAWDECOR.HU

RAW DECOR



ÉPÍTKEZIK VAGY FELÚJÍT???

HUN-Therm
Consulting Kft.

SALAMANDER
INDUSTRIE // PRODUKTE

A NYÍLÁSZÁRÓK OTTHONA!



**VÁSÁROLJA MEG
MINŐSÉGI NYÍLÁSZÁRÓIT
MAGYAR GYÁRTÓTÓL!**



Telephelyünk:

H-3561 Felsőzsolca, Ipari Park, Turul u. 1.

E-mail: megrendeles@huntherm.hu • Telefon: + (36-46) 503-670 • www.huntherm.hu

Keresse bemutatótermeinket és partnereinket országszerte:

Miskolc, Auchan Miskolc Dél üzletsor, Pesti út 9. – miskolc@huntherm.hu

Szeged, Pulcz u. 33. – szeged@huntherm.hu

Veszprém, Kádártai út 33. – veszprem@huntherm.hu


Vecsés, Műtermo Kft., Széchenyi utca 0152/43 hrsz – info@mutermo.hu

6-11



AZ ÖKOLÓGIAI LÁBNYOM
CSÖKKENTÉSE A NAPPALINKBAN 6-11


12-16



A TÖKÉLETES FUGÁZÓANYAG
A KONYHÁJÁBAN

12-16

18-21



- KIFEJEZETTEN ELEGÁNS FÜRDŐSZOBA 18-21
 AZ EKLEKTIKUS GYEREKSZOBA 24-27
 A HÁLÓSZOBAI GARDRÓB 28-31
 A KERTI BÚTOROK KIVÁLASZTÁSA 34-37
 TÁROLÓKOSARAK MINDEN HELYSÉGBE 40-42
 A DOMINIKAI KÖZTÁRSASÁG 46-51
 ISMÉT NEMZETKÖZI ELISMERÉST
 KAPOTT A MAGYAR ZENE HÁZA 54-58



HÁZAK

1996. • ORSZÁGOS TERJESZTÉSŰ ÉS HÍRADÁSÚ
MAGAZIN MEGJELENIK HAVONTA ÁRA 980 Ft

KIADJA A POLICE PRESS KFT.

A KIADÁSÉRT FELEL: A KFT. ÜGYVEZETŐJE.

FŐSZERKESZTŐ: DR. HUZIK VERONIKA

MUNKATÁRSAK: MÉSZÁROS ISTVÁN,
TISLER ANNA, GYÖRKÖS JÓZSEF, TERBE KATALIN,
KISS ERZSÉBET, CSORBÁK ADÉL

REKLÁMSZERKESZTŐK:

SÖRFŐZŐ ZOLTÁN 30/353-9102,
KISS ZSUZSANNA 30/353-9032

SZERKESZTŐSÉG: 7621 PÉCS, KIRÁLY U. 36.

SZERKESZTŐSÉGI TITKÁR: NOVÁK JUDIT

LEVÉLCÍM: 7601 PÉCS, PF.: 21. **TEL.:** (72) 515-614

NYOMDAI ELŐKÉSZÍTÉS: **TOP ART STÚDIÓ**

NYOMDAI MUNKÁLATOK: ÉRDI RÓZSA NYOMDA

FELELŐS VEZETŐ: JUHÁSZ LÁSZÓ

HU ISSN 1416-5007

TERJESZTI: HÍRKER ZRT. LAPKER ZRT.

A SZERKESZTŐSÉG A KÉZIRATOKAT ÉS FOTÓKAT NEM ŐRZI MEG.

TERJESZTÉS ELLENŐRZÉS: EUROKRIS BT. TEL.: 1/367-1809



IMEDIA



A MAGYAR
REKLÁMSZÖVETSÉG TAGJA



RAW DECOR

MARBLE

A KERÁMIA MOZAIKOK
BESTSELLERE

10
ÉVE
EGYÜTT

WWW.RAWDECOR.HU



NAPPALI

AZ ÖKOLÓGIAI LÁBNYOM CSÖKKENTÉSE A NAPPALINKBAN



„Kevesebbet, de jobban!” – ez az élet mottója.
A tervezők és a gyártók olyan fenntartható
bútorokat készítenek, amelyek nem unalmasak.





NAPPALI





A bútorgyártás során a fenntartható gyártási folyamatok mellett nagy hangsúlyt fektetnek az erőforrások kímélésére és a megújuló nyersanyagok felhasználására is. A fenntarthatóság az emberek, a természet és a környezet tudatos megközelítését jelenti, és ökológiai, gazdasági és társadalmi szempontokból tevődik össze.

Természetes bútorok a fenntartható életért. 2024-ben még nagyobb lendületet kapnak a környezetkímélő bútorok. A termékek egyszerűség felé való visszatérése tapasztalható, amely összhangban van azzal, hogy egyre többen igyekeznek csökkenteni az ökológiai lábnyomukat.

A fenntartható bútorok kifejezés először a CO₂-kibocsátásról szóló vita részeként jelent meg. A vásárlók igénye növekvő a korszerű és esztétikus, a környezetvédelmi követelménynek megfelelő tervezés iránt.

Fenntartható anyagok fa, kő, parafa vagy karton. A fenntartható bútorokat természetes anyagokból és textilekből kell készíteni. Előállításukban környezetbarátabbak, a 100%-ban természetes újrahasznosított anyagok a fenntartható bútorok alapvető alapját is jelenthetik.

A környezetbarát anyag ideális esetben nemcsak organikus, hanem ökológiailag természetesen és feldolgozott is.

A nappaliban gyűlik össze a család, a barátok. A fenntartható bútorok ideálisak a nappali pihenő helyé alakításához.

Természetes anyagaikkal, mint például tölgyfa, gyapjú, bőr vagy üveg, meghitt és hívogató légkört árasztanak. A kiegészítők és dekorációk a nappalinkat fenntartható oázissá varázsolja.

A régi időkben, a nappalit a szekrény sor masszív fali egysége uralta. Ma már a különféle elemek légies elrendezése határozza meg a nappalinkat, melyek rugalmasan kombinálhatók egymással. A modern fali egységekből különféle anyagok és formák állnak rendelkezésre.

KANAPÉ ÉS FOTELEK

A kanapé szemet gyönyörködtető a nappaliban. A klasszikus 3 személyestől a tágas sarokkanapéig, a sokoldalú kanapéig minden ízlésnek megfelelő modell található a fenntartható kárpitozott bútorok világában. Természetes anyagokat használunk: ellenőrzött biotermesztésből származó szövethuzatok, természetes latex- vagy kókuszszálból készült kárpitok, tölgyfából készült keretek és lábak legyenek a jellemzőek!





KÖRNYEZETBARÁT TÁLALÓSEKRENYEK ÉS VITRINEK

A tálalószekrények és vitrinek stílusosan teremtenek teret a nappaliban. Általában hosszúságuk jellemzi őket, amely vizuálisan nyújtja a helyiséget. Több ajtó és fiók mögött van elegendő hely.





A vitrinben kedvenc és értékes tárgyainkat helyezhetjük el. Teljesen üvegből vagy üvegbetétekkel, gyakran kiegészítő világítással ellátva, a dekorációs tárgyak és a gyűjteményi tárgyak tökéletesen bemutathatók. A

dekoráció és kiegészítők fejezik ki személyiségünket.

Az apró részleteknek nagy térhatásuk van. Csak a kiváló minőségű, természetes kiegészítők és dekorációs tárgyak adják a helyiségnek az egyedi varázsát. Növelheti az otthonosság érzését. A lakástextíliákkal, például szőnyegekkel, párnákkal és takarókkal, de növényekkel és világítással is egyedivé varázsolhatjuk a nappalinkat.

A fenntarthatóságnak a lakkokra és festékekre is vonatkoznia kell. A természetes viaszok és a hidegen sajtolt olajok a legkörnyezetbarátabb megoldás. Ugyanez vonatkozik ragasztók és tömítő használtanyagokra is.

Fűtés-hűtés szempontjából a megújuló energiaforrásokat napelemek és geotermikus fűtési rendszert használjunk!

A bútorok újrahasznosításának tendenciája gyorsan nő. Különösen a „Csináld magad” mozgalomban. A kreativitásnak nincsenek határai.

- Szerk.-

HÁZAK • 2024 március **11**



KONYHA

A tökéletes fugázóanyag a konyhájában



A konyhai felületet csempével borítjuk le, ilyenkor elkerülhetetlenül hézagok keletkeznek, amelyek jól láthatóak. A fugázó egy olyan anyag, amelyet csempék közötti alkalmazásra terveztek a hézagok kitöltésére és lezárására.





KONYHA



14 HÁZAK • 2024 március





A fuga szélességét az anyag is meghatározza, nem csak a csempe mérete. A fugázás minden burkolóprojekt befejezésének utolsó és legfontosabb lépése.

A FUGA KIVÁLASZTÁSA

A csempe fugázóanyagának kiválasztásakor néhány kulcsfontosságú tényezőt szem előtt kell tartani, amely magában foglalja a csempe illesztéseinek szélességét, a nedvességszintet és az igénybevétel mértékét a területen.

Ezekon felül még vannak egyéb külső tényezők, amelyek károsíthatják a csempét, például tisztítóoldatok, savak vagy korrozív vegyszerek.

A semleges és a föld tónusok a legnépszerűbb csempefugázó színek az idén, de találhatunk élénkebb árnyalatokat is, beleértve a kéket, zöldet és még a rózsaszínt is.

A cement, víz, színpigmentek és esetenként homok keverékből készült fugák megakadályozzák a nedvesség, víz és szennyeződés bejutását a csempék alá, és megóvják a csempék széleit a sérülésektől.

A habarcs minden alapvető típusban kapható: *csiszolt* és *csiszolatlan*.

A *homok* további stabilitást ad az injektált masszának, de az érzékenyebb burkolólapok felületét megkarcolhatja.

A *márványhoz* homokot nem tartalmazó anyagot használnak.

A *csiszolatlan habarcs* a legjobb a szoros hézagokhoz.

A *csiszolt habarcs* egyfajta cementhabarcs, rendkívül tartós. Az ilyen típusú habarcs összetétele kis mennyiségű homokot tartalmaz, ami növeli a fugák szilárdságát, javítja a termék általános tartósságát.

A csiszolt habarcs azonban nem a legjobb megoldás, mert a habarcsához kevert homokszemcsék túl nagy nyomást gyakorolhatnak a környező csempékre, és gyengíthetik a csempe szerkezetét.

Ne feledjük, hogy a csiszolt habarcs magához vonzza a szennyeződések, és erősen nedvszívó, ezért nem jó választás konyhai fedőfalakhoz vagy zuhanyfalakhoz.

A *csiszolatlan habarcs*, ahogy a neve is sugallja, nem tartalmaz homokrészeket, így alkalmasabb vékony csempefugákra, mint a csiszolt habarcs. Míg a csiszolt habarcs jó nagyon igénybevett helyeken, addig a csiszolatlan habarcs a magas nedvességtartalmú és pártartalmú helyeken, például a fürdőszobában vagy a konyhában alkalmazandó.

A habarcskompozíció ellenáll a nedvességnek és a penészedésnek, így ideális a konyhai háttérbe. Ezen a csiszolatlan habarcsnak nincs észrevehető szemcséssége, így a fugák sokkal simább textúrát biztosítanak, mint a csiszolt habarccsal töltöttek.

Az *epoxi fuga*, friss színét hosszú ideig megőrzi. Ezen kívül az epoxi fuga az egységes, lenyűgöző fugaképpen is kiemelkedik. Könnyen tisztítható, ráadásul stabilan állja az erősebb tisztítószerek próbáját is, így a kényes helyzetekben is megállja a helyét.

Az epoxi fugázó olyan konyhai csoda, mely kiemelkedő funkcionalitással és esztétikummal bír, és mindemellett rendkívüli előnyöket kínál a konyhai térben.

Az epoxi habarcs az egyik legjobb lehetőség barkácsburkoló projektekhez, mert rendkívül tartós, ellenálló vegyszerekkel szemben, nem porózus, és hosszú élettartamú, minimális karbantartási igény mellett.

Ez a nem porózus anyag a levegő és a folyadékok beszivárgását megakadályozza a csempe mögé.

Az epoxi habarcs gyorsabban szárad, mint a cementhabarcs.

A nagy teljesítményű *polimer cementhabarcs* egy speciális termék, amely latex polimereket



visz be a habarcs formulába, hogy javítsa a habarcs szilárdságát, tartósságát és nedvességállósságát.

Csiszolt és csiszolatlan változatban is elérhető. Bár ez a fajta prémium habarcs általában több kerül, mint a hagyományos csiszolt vagy csiszolatlan cementhabarcs.

Az előre összekevert *polimergyanta fugázó* egy felhasználásra kész fugázó termék, amely-

re felhordható a csempe. Az egykomponensű fugához hasonlóan az előkevert polimergyanta habarcs ideális barkácsolók számára, mivel könnyen felhordható és viszonylag megfizethető. Az ilyen típusú habarcsokat jellemzően uretán polimerekből, finom töltőanyagokból és vízből készítik, így nedvességálló formulát adnak, amely segít megelőzni a penészedést és a foltosodást.

Használjunk előkevert polimer gyanta fugázót a konyhában, de olvassuk el a termékleírásokat!

SZÍNES CSEMPÉK FUGÁZÁSÁHOZ


Általában a csempével kontrasztos fugázószín kiemeli a csempét, míg egy hasonló árnyalat kifinomultabb megjelenést kölcsönöz.

A világosszürke habarcs jól működik a fehér csempével, a homokhabarcs pedig a barna vagy semleges csempével.

Ne feledjük, hogy a sötét csempék fugázószínei hatékonyabban elrejtik a szennyeződéseket és a foltokat, mint a világosabb színek

- Szerk.-





CSEMPE,
PADLÓLAP, MOZAIK,
HOMLOKZAT BURKOLAT,



CSEMPEMANIA.hu

A csempe szakértői



FÜRDŐSZOBA

KIFEJEZETTEN

ELEGÁNS

FÜRDŐSZOBA



A fürdőszoba az egyik legfontosabb helyiség a házban, mert itt készülünk reggelente és este. Ahhoz, hogy a mindennapi életet jó hangulatban kezdjük, a fürdőszobának különösen vonzónak és tisztának kell lennie.





Az elegáns fürdőszoba kialakítása alapos tervezést igényel. Érdekes azonban több időt fektetni arra, hogy fürdőszobánk tökéletesen megfeleljen az igényeinknek.

TÖKÉLETES SZÉPSÉG. IDŐTLENÜL ELEGÁNS FÜRDŐSZOBA

Klasszikus vagy innovatív? Korábban ez választás kérdése volt, de ma már nyilvánvalóan mindkettő.

A fürdőszoba legyen praktikus, kifinomult és haladja meg a sablonokat! Ebben az esetben bónuszként egy időtlenül szép kivitelben lesz részünk. Az elegáns, gyönyörűen megtervezett termékek a legjobb minőségű praktikus megoldásokkal párosítva adják ezt a hatást a fürdőszobának.

KÁDDAL VAGY ZUHANYZÓVAL?

Az elegáns belső terekhez általában egy nagy szoba, márványfalak és padlók, valamint

egy nagy, szabadon álló fürdőkád társul. De a szükséges hely nem mindig áll rendelkezésre. Ha úgy dönt, hogy zuhanyzót szerel fel, akkor egy tágas zuhanykabint ajánlunk.

Olyan kádat vagy zuhanyzót használjunk mely különleges, de hasznos.

Szépen mutat az oldalra nyíló törölközőszárító. Az elegáns kerámia mosdókagylók nagy tárolóhelyekkel szintén praktikusak. A praktikus bútorok nagyobb rendet, a mély fiókok pedig elegendő tárhelyet biztosítanak. Az optika mindig szuper.





még jobban kiemeli a térbeli kialakítást. A fából készült bútorokat jól kell védeni a nedvességtől, ezért gondoskodni kell a megfelelő szellőzésről a fürdőszobában.

A dekoratív tükör mindenképpen vonzó design elem. Ha több tükröt akasztunk a helyiségbe, vizuálisan növelheti a fürdőszoba térhatását. A tükör keretének összhangban kell lennie a többi berendezéssel. Így választható modern minimalista keret és gazdagon díszített barokk keret egyaránt.

Egészítsük ki fürdőszoba berendezését további célzott színárnyalatokkal, például szappanadagolókkal, törölközőkkel és illatosítópalackokkal!

A MEGFELELŐ HELY A MOSÓGÉPNEK

Nem mindig áll rendelkezésre külön mosókonyha a mosógép tárolására, hanem a fürdőszobában kell tárolni. Ilyenkor a mosógépnek figyelemfelkeltővé kell válnia. Ha a vízcsatlakozás lehetővé teszi, rejtjük el a szakkereskedőknél beszerezhető beépített szekrénybe vagy egy perforált, mozgatható válaszfal mögé. Ugyanez vonatkozik a mosásra is. Az elegáns szennyeskosár minden bizonnyal jó megoldás, de a kereskedelemben kapható, szennyeskosárral ellátott fürdőszobai szekrények elegánsabbak.

Meleg hatású megvilágítással, meleg tónusú fém kiegészítővel megbolondítva egészen különleges, elegáns atmoszférát teremthetünk.

- Szerk.-

HÁZAK • 2024 március **21**



A SZÍNES DIZÁJN

Az elegáns fürdőszoba különösen hatékony a tompa színek használatakor.

A szürke vagy bézs, mint a domináns szoba-szín nagyon elegánsnak tűnik, ha kontrasztos elemekkel egészítik ki.

Ide jó választás a fekete vagy a sötétkék, de csak kiegészítő elemként, hogy ne uralja és elnyomja a helyiséget.

Ha elegáns megjelenésre vágysz, érdemes az alábbi három vonalat követni:

- a faszén árnyalat mély tónusai,
- vagy a meleg barnásszürke árnyalat fehérrel, feketével vagy tört színekkel,
- vagy a szürke valamennyi árnyalata hófehér szaniterekkel és színes kiegészítőkkel.

wEgy retro bútor, például egy kis szekrény a törölközők számára vagy egy hozzáillő szék,





AZONNAL MEGTÉRÜLŐ HŐSZIGETELÉS? EZ CSUPÁN LOKÁCIÓ KÉRDÉSE.

A jelentős értéknövelő hatása miatt akár azonnal megtérülhet az otthonunk energetikai korszerűsítésébe fektetett pénz. Cikkünkben annak járunk utána, hogy milyen hatások vezettek az épületek értékében megjelenő energetikai ár prémiumhoz és mekkora mértékű értéknövekedés érhető el tudatos felújítás révén.

Hőszigetelésre mindig is megérte költeni, hiszen a pénzünkért jobb életminőséget, esztétikusabb megjelenést kapunk, és szigetelt otthonunk fűtése és hűtése is jóval olcsóbban, és könnyebben biztosítható. Mindemellett a háztulajdonosok korábban inkább „csak” a hőszigetelés révén megtakarított 40-60%-os fűtési és hűtési energia árával számolhatták a beruházások megtérülését, ami reálisan kb. 8-12 éves megtérülési időt jelentett egy klasszikus thermikus burok kialakítása esetén (homlokzati, lábazati és födém hőszigeteléssel, valamint a nyílászárók cseréjével).

Am 2016. januárjától az épületenergetikai követelmények szigorítása már elindította azt a folyamatot, amiben elkezdett markánsan elválni az energetikailag korszerű épületek és az elavult épületek értékkülönbsége és ez a trend újabb lendületet kapott 2022. második felétől. Az állami energiaáttámogatási rendszer módosítása után a lakosságnak részben szembesülnie kellett a valódi energiaárakkal, és a kibontakozó energiaválság nyomában a magasabb energiaszámlákkal. A változás hatása természetesen lecsapódott az ingatlanpiacon is, és ma

már nagyon szembetűnő különbségeket lehet felfedezni, az alább leírt kutatási eredményekhez képest is tovább nyílt az olló.

Magyar Energhatékossági Intézet vezetésével hazai szakértők egy egyedülálló kutatás (RenoHUB) keretében azt vizsgálták, hogy hogyan változik a lakóingatlanok értéke azok energia-hatékossági besorolásának függvényében. A 2022 februárban publikált kutatás 8000 családi ház esetében vizsgálta meg azok piaci árára ható tényezőket. Az eredmények szerint a közel nulla energiaigényű (B energetikai besorolású) otthonok több, mint 50%-kal érnek többet, mint a hasonló adottságú, de a legrosszabb energiahatékosságú osztályba (J) tartozó épületek. Ha átlagos (F) családi házunkat energetikailag korszerűsítjük, az várhatóan 20%-kal fog többet érni a lakás piacon. A kutatások eredményei tehát igazolják, hogy az energetikailag korszerűbb családi házak árában prémium mutatkozik, azaz a korszerűsítési felújítás ár növekedést eredményezhet. Megállapítható, hogy a legmagasabb kategóriák ártöbblete 50%-nál magasabb, de ha csak egy-két kategóriát lépünk fölfelé a legrosszabbhoz

képest, már az is kimutatható ártöbbletet jelent. A statisztikai eredmények alapján arra is lehet következtetni, hogy a kisebb beavatkozásokhoz képest a nagyobb korszerűsítések relatíve jobban megtérülhetnek az ingatlanérték növekedésében.

Fontos megjegyezni, hogy a lokáció jelentős befolyásoló tényező az elérhető értéknövekedés mértékében. Leegyszerűsítve, minél magasabb a helyi lakáspiacei árszínvonal, annál vonzóbbak lehetnek az energiahatékosság növelő beruházások a várható értéknövekedés szempontjából is. Az ingatlanpiaci viszonyok szerint azonban a szélsőségesen magas árárszínvonal – nagy presztízsű területeken az ingatlanok akkor is drágábbak, ha energetikai minőségük nem megfelelő, míg a városoktól, munkalehetőségektől egyaránt távol eső – turisztikai szempontból is alacsony presztízsű ingatlanpiaci környezetben csekély a felújítással elérhető ár prémium.

Az energetikai besorolás javulás átlagos ár növelő hatását a hirdetésben látható táblázat mutatja be, 2022-es adatok alapján

(x)

Felhasznált kutatások:

Statisztikai Szemle 99. évfolyam 10. számában megjelent tanulmány: Ertl Antal, Horváth Áron, Mónus Gergely, Sáfán Fanni, Székely Judit „Az energetikai jellemzők és az ingatlanárak kapcsolata”. Magyar Energhatékossági Intézet – RenoHUB projektjének tanulmánya.

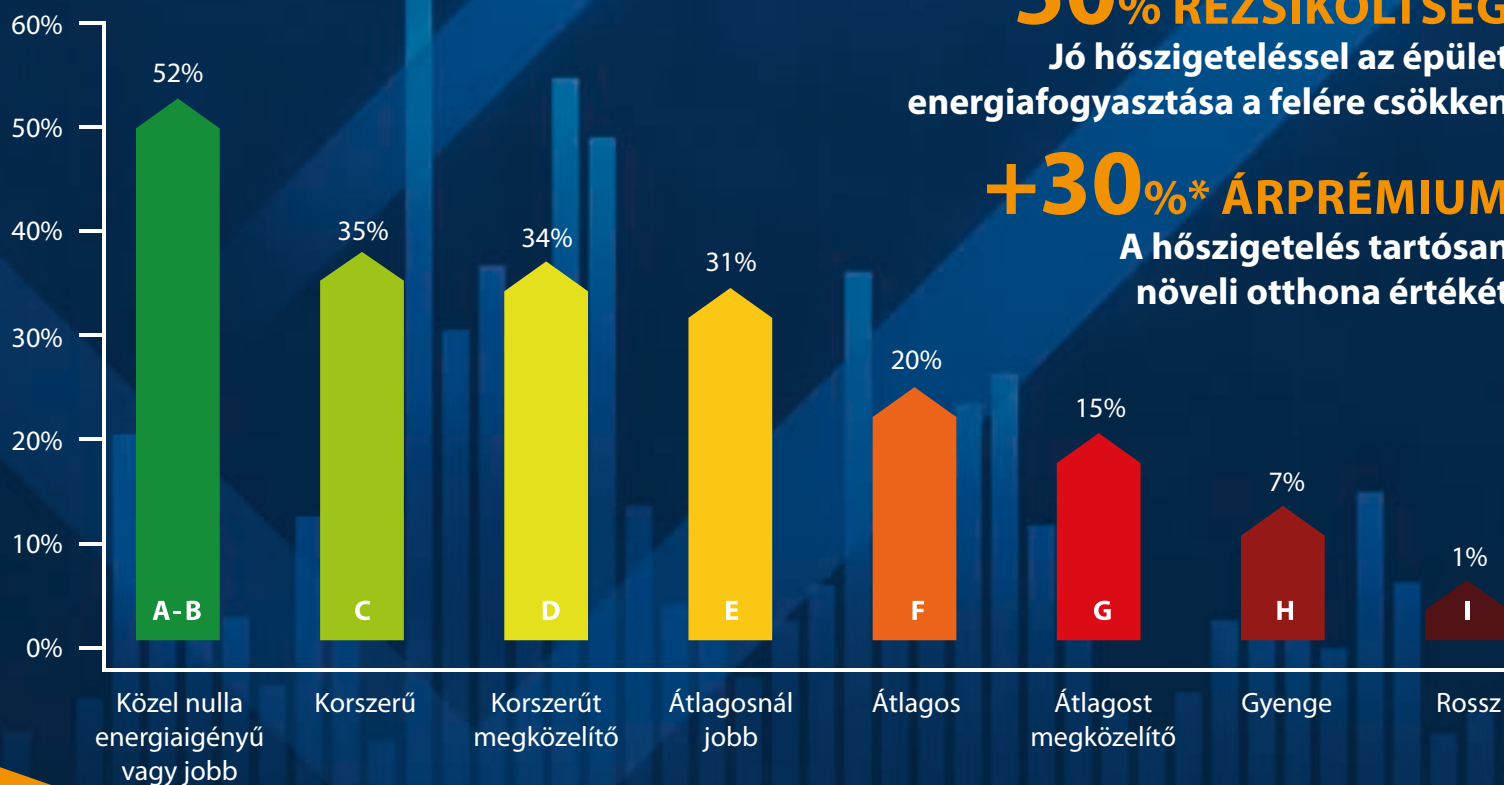
FEKTESSEN ÉRTÉKNÖVELEÉSBE!



A HŐSZIGETELÉSI BERUHÁZÁS GYORSABBAN MEGTÉRÜL MINT GONDOLNÁ.

Az energetikai korszerűsítés azonnal megnöveli otthona értékét, ami az ingatlanárak növekedésén és az energiafogyasztás csökkenésén keresztül folyamatos értéknövelést és tartós megtérülést biztosít.

AZ ENERGETIKAI KORSZERŰSÍTÉS ÁTLAGOS ÉRTÉKNÖVELŐ HATÁSA:



-50% REZSIKÖLTSÉG

Jó hőszigeteléssel az épület energiafogyasztása a felére csökken

+30%* ÁRPRÉMIUM

A hőszigetelés tartósan növeli otthona értékét

Forrás: KSH
Statisztikai Szemle
2021.10.07.

*Az elérhető értéknövekedés mértéke függ az ingatlan értékét befolyásoló piaci tényezőktől és az elért energetikai besorolás javulás mértékétől.

MASTERPLAST
MINŐSÉGI ÉPÍTŐANYAGOK MAGYAR GYÁRTÓTÓL



GYEREKSZOBA



AZ EKLEKTIKUS GYEREKSZOBA

Az eklektika szó Görögországból származik, és azt jelenti, hogy a legjobbat választjuk. A gyakorlatban ez azt jelenti, hogy a belső tér legjobb darabjait különböző stílusokból választják ki és kombinálják egymással. Valójában az eklektika nem csak egy belsőépítészeti stílus, hanem egy egész életre szóló hozzáállás.

Az eklektikus stílus teret enged a képzeletnek: ötvözi a józan eszt a fantáziával, az egységet, a káosszal és a tradicionálist a modernnel. Az eklektika túlszárnyalja a hagyomány által felállított határokat.


Az eklektikus stílus nem jelent rendetlenséget, hanem a korszakok, stílusok, formák, színek, textúrák és minták kohézióját. Egy

eklektikus stílusban megtervezett szoba egyesíti azt, ami rögtönzött és azt, ami tervezett. Ez a stílus bátorítja az eredetiséget és a szabad kifejezést, ezért gyerekszobák berendezésénél kifejezetten előnyös.

Gyermekeink szobájában nagyon fontos, hogy nyugodt, mégis játékos és vidám légkört teremtsünk.



GYEREKSZOBA



Ne szabjunk szigorú szabályokat a kialakításukra, különösen akkor, ha gyermekünk elég idős ahhoz, hogy kifejezze kívánságát a szobája stílusával kapcsolatban.

Az eklektikus díszítéshez a különböző stílusok, színek és tárgyak egymással való kombinálására van szükség.

Egy eklektikus otthon bútorai és tárgyai mind különböző korokból és különböző stílusokból származhatnak; modern, nagymamától örökölt, klasszikus, saját készítésű vagy a bolhapiacra vásárolt, tökéletes összhangban egymással.

A lényeg, hogy a gyerekszoba belső tere olyan bútorokból és tárgyakkal álljon, amelyek fontosak.





Ebben a belsőépítészeti stílusban nagy szerepet játszik a tárgyak érzelmi értéke és története.

Az eklektikus belső stílus tele van kontrasztokkal; fényes – matt, antik – modern, kemény – puha, ezek érdekességet és meglepetést adnak a belső térnek.

Legyen a gyerekszoba háttér-színe világos és semleges, így jobban kiemelkedhetnek a gyerekszoba bútorai, tárgyai.

Választhatjuk gyermekünk kedvenc színét is, amely a szobabelső több pontján is megtalálható legyen!

A textilekben minden minta megengedett; geometrikus, keleti és etnikai, a lényeg az, hogy a párnák, szőnyegek és függönyök lágyítsák az egészet.


Az eklektikus belsőépítészet lehet nagyon minimális és visszafogott, vagy maximálisan dekoratív és gazdag, az egészet te döntöd el!

Mindent meg kell tennünk annak érdekében, hogy ne zsúfoljuk a teret túl sok dologgal, különben sokkal kisebbnek fog tűnni, mint amilyen.

A jó döntés ízlés kérdése.

- Szerk.-





A HÁLÓSZOBAI

GARDRÓB

Az ágy mellett a gardrób minden hálószoba alapeleme. Minden hálószobájának szüksége van egy könnyen hozzáférhető gardrób szekrényre, amely bőséges tárolóhelyet kínál, és beleolvad a hálószobánk általános belső kialakításába.



Olyan gardróbot keressünk, amely megfelel az igényeinknek ruhák, divatkiegészítők, ágyneműk és egyéb dolgok tárolására és emellett jó, ha méreteiben is megfelelő!

A rusztikus és az ipari stílus jelenleg nagyon népszerű a belső terekben.

A hálószoba gardróbjának legáltalánosabb színe a fehér, ami egyáltalán nem meglepő, mivel ez többnyire egy kis négyzet alakú helyiség, kisebb ablakokkal, a világos árnyalatok választása javasolt, mert nem keltik a túlszűfolt-ság benyomását.

A skandináv dizájn népszerűsége elsősorban a fehéret, majd a bézst (fa vagy tölgyfa árnyalatai) és a világosszürkét kedveli.

HÁZAK • 2024 március 29





Ha a fehér túl sterilnek tűnik, válasszunk fa részekkel rendelkező modelleket!

Ha négyzetméterekkel küzdünk vagy két szomszédos falat használunk, fontoljuk meg a sarokszekrényt! Jó megoldás az olyan helyiségekben is, amelyek falai egyenetlenek, vagy más sajátosságokkal rendelkeznek, amelyeket le kell takarni. Az antracitszürke az otthon minden helyiségében kívánatos – a konyhától a nappalin át a fürdőszobáig és hálószobáig.

Útmutató a gardrób kialakításához különböző típusú hálószobákhoz

Mindannyian arról álmodoztunk, hogy stílusos gardróbaink legyenek, akár csak a

30 HÁZAK • 2024 március

hírességeknek. Ki ne szeretne valamit, ami úgy néz ki, mintha egyenesen egy magazinból származna.

Ma többféle gardrób szekrényt tervezhetünk egyéni igényeink és a hálószoba típusa és mérete alapján.

A szabadon álló gardrób szekrények előnye, hogy költözés esetén könnyen átvihetők egy másik hálószobába vagy új otthonba.

A másik lehetőség a beépített gardrób kialakítása. Míg a beépített szekrények nem mozgathatók, a legnagyobb előny itt az, hogy testreszabhatjuk és személyre szabhatjuk az anyagokat, méreteket, színeket és kiegészítőket.

MILYEN ANYAGOK ÉS FELÜLETEK MEGFELELŐEK A GARDRÓBSZEKRÉNYEKHEZ?

A legfontosabb dologok, amit figyelembe kell venni, amikor a hálószobába gardrób választunk vagy tervezünk; az az anyagok és a felületek.

A legtöbb gyártó MDF (közepes sűrűségű farostlemez), HDF (nagy sűrűségű farostlemez) vagy rétegelt lemez használnak. Mindezek az anyagok erősek, tartósak és illeszkednek a szekrényekhez.



A választható gardrób szekrények kiviteleinek listája végtelen. Pénztárca és ízlésünk szerint választhatunk laminált (matt és magassfényű) furnérokat, akrilt, lakkozott üveget vagy üvegfelületeket.

SZEKRÉNY FIÓKOKKAL ÉS KÖNYVESPOLCCAL

A legalkalmasabb –közepes hálószoba vagy kis lakásokban.

Itt a szekrény nyitott tárolókkal, például könyvespolccal és fiókkal, nagyszerű módja annak, hogy a lehető legjobban kihasználjuk a teret. Egy letisztult, elegáns megoldásban egyesíti a könyvespolc szükségességét a gardrób funkcionalitásával.

A tolóajtós szekrények a legjobban illeszkednek olyan kis helyiségekbe, ahol korlátozott a hely, ahol nehéz hozzáférni a lengőajtós

szekrényhez. Különböző tolómechanizmusok léteznek, például átlapoló ajtó szerkezetek vagy soros ajtómechanizmusok, amelyek különböző költségvetésekhez illeszkednek. Az ajtók testreszabhatók különböző felületekkel, mint például laminátum, lakkozott üveg, színezett tükrök, furnér, akril vagy matt üveg.

SZEKRÉNY CIPŐSDOBOZZAL ÉS KOMÓDDAL

A legjobban illeszkedik egy fiatal dolgozó pár hálószobájába.

Egy egyszerű lengőajtós szekrény nyitott cipősdobozzal és komóddal, a dolgozó párok számára megfelelő, hogy megkönnyítsék a reggeli rutinjukat. Ez a dizájn nagyon sok tárolást biztosít, és tovább testreszabható, hogy

illeszkedjen hálószobánk színsémájához és belsőépítészeti stílusához.

REDŐNYÖS GARDRÓB DOLGOZÓRÉSSZEL

A legjobban illeszkedik tizenéves gyerekek hálószobájába.

A maximális tárolásra helyezve a hangsúlyt, ennek a gardróbnek a kialakítása egyszerű. Úgy alakították ki, hogy egy tanulóegységgel van felszerelve, amelyhez egy kis könyvespolc tartozik, melyet az íróasztal fölé tehetünk, hogy a lehető legjobban használjuk ki a helyet. Ez a stílusú gardrób kiváló választás, ha tinédzser gyermekünk van.

ÜVEG ÉS ALUMÍNIUM REDŐNYÖS SZEKRÉNY

A legjobban illeszkedik egy fő – azaz szingli hálószobához.

A színezett üveg és a fa díszítőelemek nagyszerű módja annak, hogy egy csipet luxust adjunk a hálószobánknak. Lehetőségünk van arra is, hogy LED szalaglámpákat helyezünk el egy ilyen gardrób kialakításban. A fa díszítések lehetnek laminált vagy furnér.

EGY GARDRÓB TETŐTÉRI TÁROLÓVAL

A legjobban illeszkedik vendégszobába, fő hálószobába, gyerek hálószobába. A padlásokon további tárolóhelyek állnak rendelkezésre a gardróbok számára.



- Szerk.-



a tolóajtó-
specialista
ajtohaz.hu




A K C I Ó



Éves előfizetési akció (11 db)
40%-os kedvezménnyel 6 480 Ft

Lapunk ára újságárusnál **980 Ft**

előfizetve 6 480 Ft/év




Exkluzív környezet a felhőtlen pihenésért!

Közép-Magyarország leginnovatívabb konferencia és wellness szállodája Pest vármegye nyugati kapujában, Budapesttől 15 percre, Herceghalmon található. Az ABACUS Hotel inspiráló légköre, kimagasló rendezvénykapacitása és újraértelmezett gasztronómiai filozófiája miatt az üzleti és szellemi életközösség tere.

Foglaljon weboldalunkon kedvező csomagajánlataink
közül és töltődjön fel nálunk!

www.abacus.hu

Tel.: +36-23-532-360 E-mail: hotel@abacus.hu



KERT

A KERTI BÚTOROK KIVÁLASZTÁSA





A tökéletes kerti bútort mindenki szereti. Azért jó, ha megfelelőt választunk, mert egész évben élvezhetjük.

A kerti bútorok különböző anyagokból állnak rendelkezésre. A tartósság, az időjárásállóság, a súly, a gondozás, a szín és a kívánt környezet határozza meg az anyagválasztást.

Az anyagok tartóssága, a karbantartás és az ár függvénye. Ezekre jó, ha odafigyelünk.

A kialakítás és a méret, ami ízlés és a rendelkezésre álló hely kérdése.

A kerti bútoraink színvilága harmonizáljon a kerti növényekkel!

MELYIK A MEGFELELŐ ANYAG?

A fa típusától és eredetétől függetlenül gondoskodást igényel. Az ár a fa fajtájától függ. Tulajdonságaik szerint - nedvesség-, rovar-, hőállóság stb. szempont.

Faápolás: az egzotikus fát olajjal kezeljük, hogy megakadályozzuk a fa elszürkülését! A legismertebb olaj a teak olaj.

A többi fafajtát, például a fenyőt speciális fapácokkal kezeljük!

A fém erős és nehéz. Az alumínium egyszerű és „design”, és a legjobb választás, mert természetesen ellenáll az időjárásnak – felületkezelés nélkül.

Az acélból készült, - a jobb korrózióvédelem érdekében katalforézissel kezelt bútorok - a legmodernebbtől a legklasszikusabb formáig mindent kínálnak. . A fémbútorok javíthatók vagy felújíthatók, áruktípusonként változik.

A kovácsoltvas a legnehezebb, a horganyzott acél pedig könnyű és rozsdálló. A kovácsoltvas kerti bútor nehéz, tartós, robusztus és elegáns.

A műanyag könnyű, klasszikus formájú és kényelmes. Egyszerűek, alacsony vételárúak. A téli tároláshoz csak kevés helyre van szükségük. A műanyag kerti bútor időjárásálló, gyakran alumíniummal kombinálva, az asztalok pedig üvegből készülhetnek.. Különböző színek, formák és felületek állnak rendelkezésre.

A textil a fém mellett az ülések és a háttámlák előnyben részesített anyaga. Puha és egyben ellenálló, gondozása a szappanos víz használatára korlátozódik.





Rattan kerti bútor évekig kitart, és időtlen! Mivel a pálmafélék családjába tartozik, a rattan tartós, és egzotikumot ad kertünknek.

Az alumíniumból készült kerti bútor könnyű, időjárásálló, könnyen tisztítható, modern, egyszerű formákkal. Mivel az alumínium fém, hajlamos felmelegedni a napon. Ne felejtsük el védeni alumínium kerti bútorait a lugas, napellenző vagy napernyő alatt, vagy tegyünk rá néhány párnát, ha napsütéses időben szeretnénk ráülni! Az alumíniumból készült kerti bútorokat gyakran kombinálják az ülés és a háttámla textileivel.

Acél kerti bútor

Bár az alumínium és a kovácsoltvas is fém,





ha a fém kerti bútorokra gondolunk, rögtön az epoxibevonatú és festett acélból készült kerti bútorok jutnak eszünkbe.

Az epoxi egy hidrolízissel felvitt műanyag, amely a kerti bútorok fémszerkezetét fedi. Olcsóbbak, mint a kovácsoltvas vagy alumínium bútorok.

Hátránya viszont, hogy a legkisebb karcolástól is elveszíti korrózióvédelmét, amit az epoxigyanta biztosít.

Előfordulhat azonban, hogy a szerkezet katarforézisnek nevezett előkezelést kapott a jobb rozsdavédelem és a hosszú élettartam érdekében. Az acél kerti bútorok az üléseken és a



háttámlákon textilekkel kombinálva, különböző színekben és modern kivitelben kaphatók.

A horganyzott acélból készült kerti bútorok tartósak, rozsdamentesek és általában fényes színekben pompáznak.

A horganyzás az acélra horganyvédő réteg felviteléből áll.

A horganyzott acélból készült kerti bútorok kialakítása általában modern.

A epoxibevonatú acél kerti bútorokhoz hasonlóan hajlamosak a karcolásokra és ezáltal a rozsdakialakulására.

Az asztallap készülhet átlátszó vagy színezett üvegből.

ÜLŐRÉSZ ÉS HÁTTÁMLA TEXTILBŐL!

A textilén egy műanyag szövet, amely poliészterből és PVC-ből készül, különböző színekben, és jól ellenáll a nedvességnek és az UV-sugárzásnak. Az olcsó, rossz minőségű textilén szövet azonban idővel meglazul és kifakul.

PÁRNA

A kovácsoltvas kerti bútorokhoz általában a nagyobb kényelmet biztosító párnákat használják. Poliészterből, pamutból vagy ezek keverékéből készülnek, és minőségük a szövet alaptömegétől függ.

ÜVEG ASZTALLAP


Az üveg asztallapok lehetnek különböző vastagságúak, átlátszóak vagy átlátszatlanok, csavarokkal vagy tapadókorongokkal rögzíthetők, súlyosítottak vagy felületre szerelhetők. A tányérélek lekerekítettek vagy eltérő élfarmájúak lehetnek. Légiesen könnyed hangulatot sugároznak.

Válasszunk igényeink szerint!

- Szerk.-



- fagyálló kül és beltéri mészkőlapok
- pattintott lábazati és burkolókövek
- fényezett és antikolt járólapok
- kerti díszítő, termés és falazókövek
- párkányok, lépcsők és kerítésfedlapok



KŐ-KER CSÁKVÁR KFT.

8083 Csákvár, Külterület 0188/2
Telefon: 06(22)706-333, 70/9779-313
www.kokercsakvar.hu



ALSÓTEKESI FAISKOLA KFT.



Árudánk:

Enying - Alsótekeres
a 7-es úton a 100-as kilométerkőnél
Telefon: 06 22 374-384

Telephely:

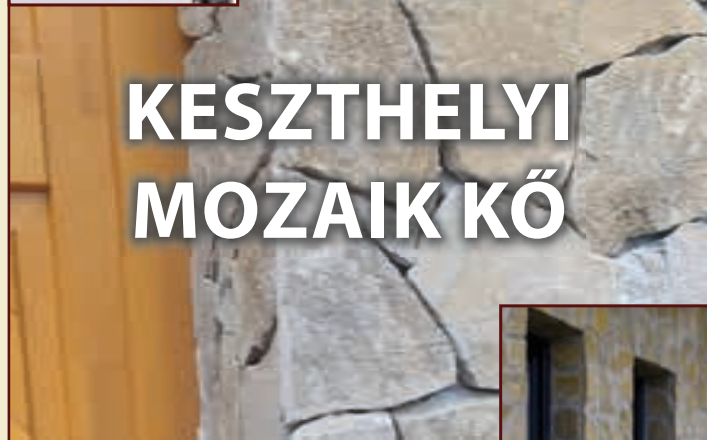
8130 Enying, Fenyő u. 4.
Tel./Fax: 06 (22) 572-018, 06 (22) 572-038
www.altekfa.hu

Gyümölcsfák, cserjék, rózsák, fenyők, örökzöldek,
díszfák, évelők, edényes és többször átültetett
szoliter növények termesztése és forgalmazása.

KARMACSKŐ

ami természetes...

A legkedvezőbb árú kőburkolat
a készhelyi bányából!



KESZTHELYI MOZAIK KŐ

Kiköltöztünk a bányába!

Google térkép: Magyar Díszítőkő Kft.
facebook.com/magyardiszitoko
www.karmacsko.hu



ELŐFIZETŐI AKCIÓ



LAPUNK ÁRA 980 FT
ELŐFIZETVE 6 480 FT/ÉV



MINEK NEVEZHETLEK?

Petőfi Sándor szép lírai verse, a „Minek nevezzetek?” adta az ihletet az alábbi téma címéhez, előre bocsátva, hogy esetünkben szó sincs szerelemről. Közterületek elnevezéséről lesz szó.



Blaha Lujza

Kik adják vajon azoknak az utcáknak, tereknek, parkoknak a neveit, ahol járunk-kelünk?

A legfontosabb névadók a hazai, ritkábban külföldi hírességek, politikusok, történelmi személyek, a művészet és a tudományok jeles képviselői.

A törvény szerint élő személyről nem lehet közterületet elnevezni.

Ezúttal azokról a híres magyar színésznőről lesz szó, akik a keresztszülők (városvezetők, lakosság) javaslatai alapján névadói lettek az ország különböző helyeinek.

Budapest két fontos közlekedési csomópontjának adott nevet a Nemzeti Színház két legendás színésznője: **Blaha Lujza** és **Jászai Mari**.

A közönség csak úgy emlegeti őket: felszállók a villamosra a Blahánál, aztán a Jászainál szállok le...



Töröcsik Mari

Még három egykori nemzeti örökös tag nevét viselik közterületek.

Márkus Emília nevét viseli egy fővárosi VIII. kerületi és egy szombathelyi utca.

Bajor Gizi nevével büszkélkedhet az egyik Törökbálinti utca.

Varsányi Irén, a Vígszínház felejthetetlen nagy alakításairól híres színésznője (Csortos Gyula partnere volt a Liliomban) a második kerületben egy Széll Kálmán térhez térhez közeli utca nevét kölcsönözte.

Fedák Sári, a népszerű Zsazsa, aki János vitézként is hiteles alakítást nyújtott, meg az ulti kártyajátékban ő a legerősebb kontra, a XVIII. kerületben kapott utcát.

A háromszoros Kossuth-díjas **Töröcsik Mari**-ről idős kora vidéki lakóhelyén, Velemben emlékeztek meg egy utca névadójaként, a fővárosban pedig a közelmúltban a XI. kerületi Feneketlen-tó melletti park vette fel a nevét.



Varsányi Irén

Psota Irén emlékét a II. kerületben egy olyan utca viseli, amelynek szomszédságában élete nagy részében élt.

A fiatalon, tragikus körülmények között elhunyt **Domján Edit** Óbudán, a volt Koltói Anna utcának lett a névadója.

Ruttkai Éváról parkot neveztek el a XIII. kerületi Újlipótvárosban.

A művésznők ihlette utcanevek szép megemlékezést jelentenek egykori kedvenceinkről.

Amit a sorok írója hiányol, az a pénz.

Ugyanis nincs az a pénz...

Nem is volt soha olyan magyar papírpénz, amelyen híres-nevezetes nő szerepelt volna. Pedig bőven lenne választék. Akár színésznők közül is. Mondjuk egy ropogós Blaha Lujzás ötvenezres...

Kemény György

Fotók: archív



Domján Edit



Ruttkai Éva



Jászai Mari

TÁROLÓKOSARAK

MINDEN HELYISÉGBE



Eredeti megoldást keresel a játékok, a kozmetikumok vagy akár az élelmiszerek tárolásához? Cseréld le, vagy egészítsd ki meglévő tárolóidat fonott vagy szövet kosarakkal, amelyek nemcsak nagyon praktikusak, hanem fel is dobják a belső teret.



A konyhában a gyümölcsök, a fürdőszobában a szennyes, a dolgozószobában az iratok és a ceruzák tárolásához jönnek jól, és még a szobanövényeknek is jól állnak! Vagy talán egy fonott kosárral indulsz ki az erdőbe gombáért, vagy a hétvégén friss zöldségekért a piacra?

KOSARAK A FÜRDŐSZOBÁBA

Kíváncsi vagy, hogyan tárolhatod a sminket, tusfürdőket és borotvákat? A tárolókosarak

tökéletesek hozzá! Mivel szövetből készülnek, nem baj, ha időnként kiömlik bennük egy kis testápoló vagy fogkrém. Ilyenkor egyszerűen letörölhetők egy nedves ruhával.

A tárolókosarak olyanok, mint a női kiegészítők - minden beléjük fér, de logikus rendszerezés nélkül sokáig fogsz keresgélni bennük. Ezért adj a tartalomnak némi logikát. Az egyik kosárba csak utazási kozmetikumok kerüljenek, a másikba a babakozmetikumok, egy másikba pedig a szennyes, majd a hajgumik, tisztítószer stb.



KOSARAK A KONYHÁBA

Szereted a rendet a konyhában? Akkor imádni fogod a tárolókosarokat, mert szinte bármit tárolhatsz bennük a konyhai kellékektől kezdve az élelmiszerekig.

Ha friss gyümölcsöket és zöldségeket szeretnél tárolni bennük, a drótkosarak ideálisak, ráadásul légáteresztőek is, így az ételek nem penészednek be. Kenyér vagy zsemle tárolásához válassz speciális kenyértartó kosarokat, amelyek jól szellőznek. A fonott tárolókosarakba kisebb konyhai eszközöket, fűszereket, teákat stb. is elhelyezhetsz. És persze ott van még a kosár kaspókénti felhasználása is.

Bonami tipp: Nem sok hely van a konyhapulton? Használj konyhai kiegészítő kosarokat, amiket bárhová felakaszthatsz.

KOSARAK EGYÉB HELYSÉ- GEKBE

Itt kombináld a dekoratív kosarokat azokkal, amelyeknek gyakorlati céljuk is van. A hálószobának biztosan jót tesz legalább egy tárolókosár az ágyneműk, párnák vagy kedvenc könyvek számára az ágy mellett. A nappaliban a kosarakban tárolhatod például a távirányítókat és a magazinokat. A dolgozószobában a kosarak az iratok, írószerek stb. számára lesznek hasznosak.

REND TANULÁSKOR ÉS A JÁTÉKOK KÖZÖTT IS

A játéktároló kosarakkal végre meglesz az építőkockák, plüssök és játékbabák saját helye.


Aranyos mintáknak köszönhetően gyerkőcödnek is tetszeni fognak.

Nemcsak játékokhoz, hanem az iskolai felszerelés tárolására is használhatók. Így a két dolog nem keveredik össze.

A gyerekszobai tárolók ezenkívül a szennyesruha és a gyerek kozmetikumok tárolásához is alkalmasak.

Forrás: www.bonami.hu

REMOOTIO))



Wi-Fi
Bluetooth

Okosítsa fel garázs és kertkapuját
a REMOOTIO))-val

KERTVILL
VILLAMOSSÁGI SZAKÜZLET






K & A BUSINESS '99 KFT.



2100 Gödöllő, Testvérvárosok útja 9. • Tel: 20 559 0990
kertvill@kertvill-centrum.hu www.kertvill-centrum.hu



Üzletünkben ünnepi hangulatban várjuk vásárlóinkat!
Tőlünk biztos nem távozik üres kézzel!
Szerezze be minőségi húsvéti dekorációját
a Corner Home Decornál!



1137 Budapest Katona József u 2/e (2 percre a Westendtől)
Facebook:cornerhomedecorbp
Instagram:cornerhome_decor
Web:www.cornerhome.hu



SIKERES NŐK

SIKERES

TOP 50



**KAPHATÓ
AZ ÚJSÁGOSOKNÁL!**



2024



Különleges technológiával elkészített, mikronizált szemcsézettel rendelkező festőmész, amely kiválóan alkalmas kül-és beltéri felületek festésére, meszelésére. Adalékanyagoktól mentes, természetes festék, amely pigment és kötőanyag is egyben.



Megvásárolható az ANDA festékáruházakban

Ács, Gyár u. 3.
Balatonfüred, Ady Endre u. 45.
Barcs, Köztársaság u. 51-53.
Bonyhád, Perczel Mór u. 117.
Dombóvár, Köztársaság u. 36.
Dunaújváros, Erdősor u. 36.
Érd, Balatoni út 1/c.

Kaposvár, Baross Gábor u. 8.
Kaposvár, Jutai út 50.
Kaposvár, Kond Vezér u. 3.
Kaposvár, Raktár u. 21.
Keszthely, Lovassy Sándor u. 6.
Komárom, Klapka György u. 49.
Komló, Tröszt u. 3.

Marcali, Hősök tere 1.
Nagyatád, Temesvári u. 8.
Nagykanizsa, Magyar u. 121.
Pécs, Megyeri u. 64.
Pécs, Verseny u. 25/1.
Salgótarján, Füleki út 48.
Sásd, Szent Imre u. 13.

Siklós, Köztársaság tér 3.
Szigetvár, József Attila u. 17.
Szigetvár, Szecsódi Máté u. 9.
Várpalota, Veszprémi út 18.
Veszprém, Almádi út 38.
Veszprém, Orgona u. 3.

anda.hu

FALPENÉSZ? SALÉTRÓM? VAN HATÉKONY MEGOLDÁS!

CHEMOCID

SZAGTALAN! TARTÓS HATÁSÚ PENÉSZÖLŐ,
PENÉSZGÁTLÓ, MELY ÖNMAGÁBAN
ÉS ADALÉKANYAGKÉNT FESTÉKEKHEZ,
TAPÉTARAGASZTÓHOZ, FUGÁZÓANYAGHOZ
MÉSZHEZ KEVERVE HASZNÁLHATÓ!



SCHIMMEL STOP

PENÉSZÖLŐ ÉS FERTŐTLENÍTŐSZER
AZONNAL MEGÖLI A PENÉSZGOMBÁKAT,
BAKTÉRIUMOKAT, TAPÉTÁZOTT
FELÜLETRE IS HASZNÁLHATÓ!
MÁR 20 ÉVE BIZONYÍTJA KIVÁLÓ HATÁSÁT!



SALÉTRÓM KIVIRÁGZÁS ELTÁVOLÍTÓ

MEGSZÜNTETI A SALÉTRÓMOSZÁGOT.



KERESSE A FESTÉK ÉS HÁZTARTÁSI BOLTOKBAN!

DAMISOL Kft.

2730 Albertirsa, Irsay K. u. 1.

Tel./fax: 06-53/370-670

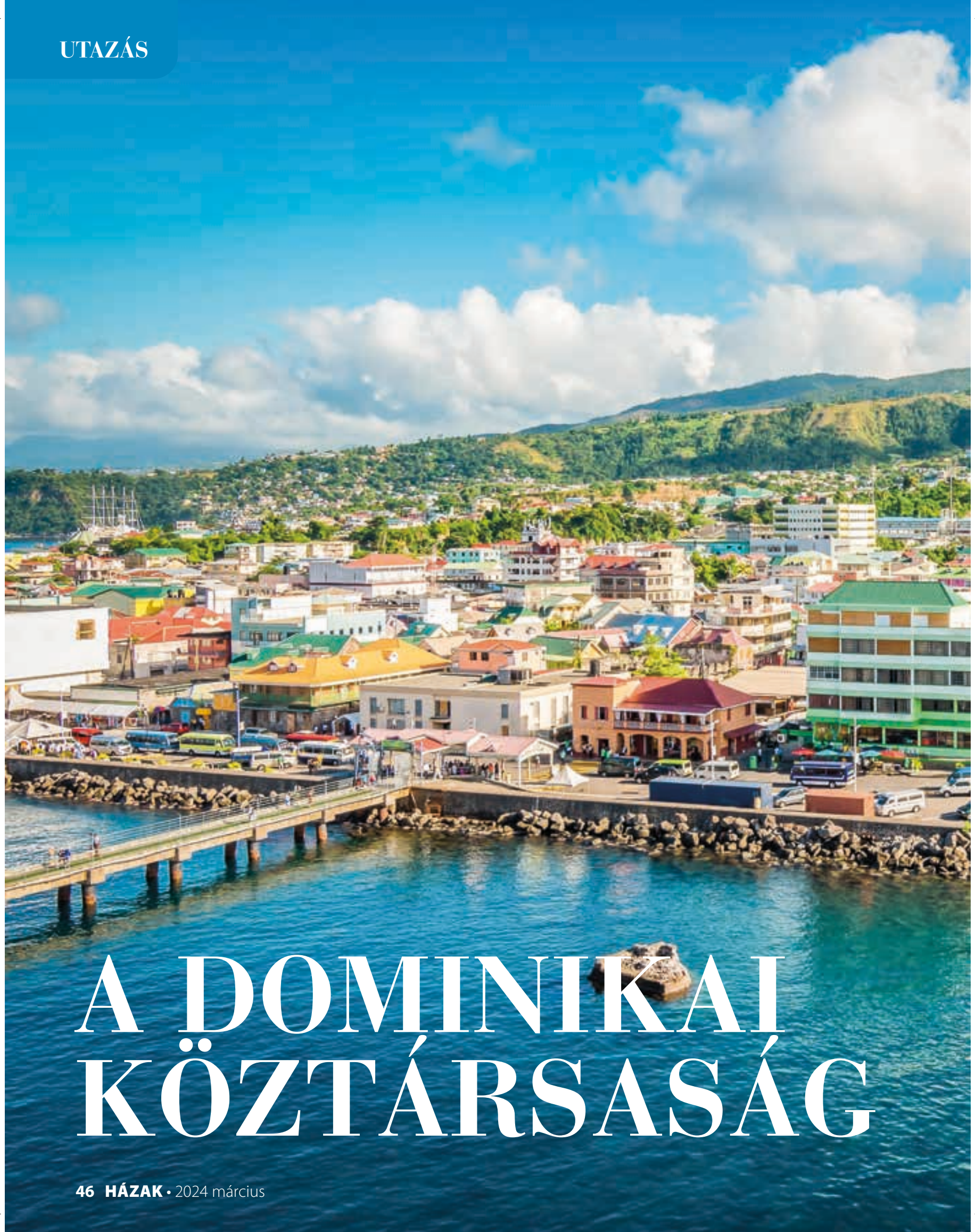
E-mail: damisol@t-online.hu



www.damisol.hu



UTAZÁS



A DOMINIKAI KÖZTÁRSASÁG

46 HÁZAK • 2024 március





Esőerdők, lélegzetelállító strandok, szavanna, homokdűnék, hegyvidék és a Karib-térség legmagasabb hegye: a Dominikai Köztársaság egy igazán emlékezetes utazási célpont.





TÖRTÉNELEM ÉS KULTÚRA A DOMINIKAI KÖZTÁRSASÁGBAN

A taíno őslakosság Dél-Amerika északkeleti részéről a 7. században érkezett, kiszorítva a korábban itt élőket.

Az évszázadok során földműveléssel, halászáttal, vadászattal, gyűjtögetéssel és háborúskodással foglalkoztak.

A spanyolok 1492-es érkezése után a törzsek ellenállása gyorsan megtört, a behurcolt betegségek pedig megtizedelték a lakosságot. A megszállók a friss ültetvénygazdaság

fenntartására afrikai rabszolgákat kezdtek telepíteni a szigetre.

Az utóbbi 40 év az ország történelmének legbékésebb időszakát hozta, a paradicsomi környezetnek és fejlődő szolgáltatásoknak köszönhetően a turizmus a gazdaság egyik húzóágazatává vált.

Az országban töretlen népszerűségnek örvendenek az 5 csillagos resortok, melyek all inclusive ellátással, valóban paradicsomi szolgáltatásokkal várják az utazókat.

2022 februárjában minden COVID korlátozást eltöröltek. Nem szükséges oltási igazolvány vagy negatív teszt a belépéshez. A repülőgép elhagyásakor azonnal megmérjük a

testhőmérsékletünket. Rendszeresen fertőtlenítenek. Az ország idegenforgalmi szektorában dolgozók kötelezően oltva vannak

IDŐJÁRÁS, HURRIKÁNOK ÉS TRÓPUSI VIHAROK

A Karib-térségben június eleje és november között tart a hurrikánszezon, így ha tehetjük ezen az időszakon kívül utazzunk.

Az éghajlat trópusi monszun, egész évben tökéletesen, 20-30 fok között alakul a hőmérséklet.



Ha bálnalesre mennénk, január és május közötti utazást válasszunk!

A víz hőmérséklete nem csökken 27 fok alá, így egész évben tökéletes fürdésre és sportolásra.

KÖZBIZTONSÁG

Nagy a szegénység. Ez sajnos bűnözéssel jár együtt. A hotelek területén, a partokon és a szervezett túrákon teljes biztonságban érezhetjük magunkat. A legnépszerűbb látványosságoknál és más, idegenforgalmi szempontból fontos helyeken rendszeresen rendőrök, fegyveres katonák jártörözknek.

Pénzt csak bank ATM-jéből vegyünk fel!

TISZTELJÜK A TERMÉSZETET!

Figyeljük, tartsuk be a kihelyezett táblák utasításait. Hurrikán idején nem ritka a 200 km/h-nál erősebb szél sem, de még a kisebb viharok is fákat, tetőket rongálhatnak meg. Vihar esetén érdemes a szállodában maradni. Ritkán előfordulnak földrengések is, ilyenkor a partról azonnal magasabb helyre kell menni.

- Gyakran fertőtlenítsük a kezünket és figyeljünk arra, hogy csak nemzetközi forrásból származó alkoholt fogyasszunk!

- Kerüljük az utcai árusok jeges italait és nyers gyümölcsöket, ha azokat nem mi magunk hámozzuk meg! Csapvizet ne igyunk!

- Előfordul veszettség a szigeten, kóbor vagy gyanúsán barátságos állatok megérintése nem javasolt.

- Nagy faktorszámú naptej és kalap ajánlott.

- A kirándulásokra is vigyünk magunkkal szúnyogriasztót

- Földrengés vagy a tenger visszahúzódása esetén azonnal magasabb helyre kell menni

- A szállodai személyzet elvárja a borraválót, ezért érdemes nagy köteg 1-5 dollárost magunkkal vinni.

SANTO DOMINGO, A FŐVÁROS

Az ország fővárosát Kolumbusz testvére alapította 1496-ban. Santo Domingo lett a teljes sziget közigazgatási, kulturális és gazdasági központja.

Az óváros napjainkban fontos világörökségi helyszín, az amerikai spanyol hódítás első komoly központja.

Zona Colonial - A főváros központja az UNESCO Világörökség része. Az „új világ” első katedrálisát (1514), kolostorát, egyetemét, és kórházát is itt találjuk. Ebben a városrészben ráadásul ma is lüktet az élet: remek éttermek és szórakozóhelyek vannak.

A belváros felfedezését metróval, taxival és a sétával tegyük meg!

PUNTA CANA

Hogyha Dominika, akkor Punta Cana tökéletes partjai jutnak eszünkbe, amelyek tényleg olyanok, amilyeneket álmainkban képzelünk el pl.: Playa Juanillo nagy kiterjedésű, népszerű strand valamint a Playa Bavaro, ahol

a paradicsomi környezet mellett számos vízi sport kipróbálására is lehetőség nyílik.

A legtöbb partot kókuszpálma borítja be, ezért ez a régió elnyerte a Kókuszpart címet. A vízben, a szörfözés és a korallzátonyok és hajóroncsok körüli búvárkodáson kívül, a szárazföldön is rengeteg elfoglaltságot találhatunk. Punta Cana több mint egy tucat golfpályának ad otthont.

ISLA SAONA

A sziget a Cotubanama Nemzeti Park része, és a tökéletes strandokon kívül gazdag vízi élővilág, színes halászfalu és egy kulturális szempontból is fontos barlang is látható.

Motorcsónakkal és katamaránnal utazhatunk és finom helyi ételeket ehetünk.

A 27 VÍZESÉS - DAMAJAQUA CASCADES

Látványos vízesések hálózata. A parkba belépés után rövid túra után érhető el az első vízesés, ahonnan a választott túra függvényében akár az utolsó, 27. vízesésig is végigmehetünk.

LOS TRES OJOS - A HÁROM SZEM NEMZETI PARK

A Santo Domingo óvárosától néhány perc autóra található Három Szem Nemzeti Park



a természetvédelmi területen található szabad-
téri mészkőbarlangrendszer tavairól kapta a
nevét. A kristálytisza "szemek".

Fénykorában, több mint 500 évvel ezelőtt,
Higüey városát olyan híres felfedezők keres-
ték fel, mint Kolumbusz Kristóf és Juan Ponce
de León. A város kiemelkedő látványossága a
betonból épített La Altagracia bazilika. A város
központjában, egy vallási festményekkel teli
múzeum mellett található. Higüey többi része
családi kézben lévő szuvenír boltokkal van tele,
ahol borostyán ékszereket és vörös agyagból
készült kis babákat vásárolhatunk.

LOS HAITISES NEMZETI PARK

A Jurassic Park és a Karib-tenger Kalózái for-
gatásához is helyszíneként használt nemzeti
parkban nagy kiterjedésű trópusi erdő, szik-
larajzos barlangok, dús növényzet és gazdag
állatvilág várja a látogatókat. Neve az őslakosok
nyelvén „dombos vidék”-et jelent.

A tengerből kiemelkedő, akár 30 méter magas
sziklák és a part menti mangroveerdők hajón vagy

akár kajakon is felfedezhetők a Punta Canától két
órányi útra található nemzeti parkban.

INDIGENOUS EYES ECOLOGICAL PARK & RESERVE

A 6 km² területű rezervátumban számos
veszélyeztetett és ritka állatfaj kapott menedé-
ket. A látványos állatok és gazdag növényvilág
mellett több édesvízi legúna, állatsimogató és
cukornád-kiállítás is található a parkban. Érde-
mes fürdőruhát hozni a parkba, hiszen lehető-
ség nyílik fürdeni a yucatáni cenotékhoz (LINK)
hasonló hús és kristálytisza lagúnákban.

BÁLNALES DOMINIKÁN

Minden télen (január és április-május között)
hosszúszárnyú bálnák ezrei érkeznek a Samaná-
öböl meleg vizeibe, így találkozhatunk az akár
16 méter hosszúra és negyventonnásra is meg-
növő állatokkal.

Samaná településről indulnak a hajók fél
vagy egész napos bálnalesre.

DOMINIKA ÉS A GOLF

A Karib-térség és Latin-Amerika leglátványo-
sabb golfpályáiról híres Dominikai Köztársaság
a golf vitathatatlan nagyhatalma a trópuso-
kon. Az országban 30 körüli golfpálya üzemel,
melyek közül többet rendszeresen a világ leg-
jobbjai közé választanak.

Játékra a december és március közötti hűvö-
sebb, kevésbé párás időszak az ideális, ám
ilyenkor az árak is magasabbak.

A legjobb golfpályák: Casa de Campo, Punta
Espada, Playa Grande - Costa Verde

Safari túrák a félsziget belsejébe. Számta-
lan tematikájú és útvonalú szafari túra érhető
el. Kávé-, kakaó-, és banánültetvények, színes
falvak, piacok, kézművesek, kézzel sodort sziva-
rok, drótkötélpályás suhanás, autentikus ételek,
zöld dombok és csodás partok közül váloga-
tunk egyik vagy másik szafarin.

Indulhatunk útnak lóháton, quaddal, terep-
járóval vagy nagy teherautón, élvezetes és
élménydús napra számíthatunk.



HAJÓS ÉS BÚVÁRTÚRÁK

Legegyszerűbben a resortok területén foglalható változatos szabadtüdős és palackos búvártúrák, melynek részét képezi a bőséges karibi ellátás. A legnépszerűbb helyek Punta Cana, Isla Saona, Isla Catalina, Isla Paradiso, Samaná és Bahayibe térségében találhatók.

Rengeteg korallzátony és roncs található. Sok a szándékosan elsüllyesztett hajó, köztük egész nagyokkal is, találkozhatunk, melyek az évek során egyre gazdagabb tengeri élővilágnak adnak otthont: Szivacsok, korallok, őrmesterhalak, pillangóhalak, denevérhalak és akár tűzhalak is előfordulnak. A Samaná-öböl a világ egyik legjobb helye bálnalesre január és április között.

CSOKOLÁDÉ, KÁVÉ ÉS SZIVAR

Egyénileg vagy szervezett túrák keretében látogathatók a karibi ország csokoládé, kávé és szivar

előállításával foglalkozó manufaktúrái, melyek kósolót is biztosítanak az érdeklődők számára.

Punta Canaban a ChocoMuseo csokoládés kiállításon kívül workshopokat is szervez és kézműves termékeket is gyárt. A látogatók akár saját tervezésű csokit is létrehozhatnak tapasztalt szakemberek segítségével. Remek családi program.

DOMINIKAI GASZTRONÓMIA

Konyháját az utóbbi öt évszázadban spanyol, bennszülött taíno és afrikai hatások kombinációja alakította ki.

A nap legfontosabb étkezése az ebéd. Jellemző étel a „La Bandera”, mely rizsből, vörösbabból, húsból (marhahús, csirke, sertés vagy hal) és salátából áll.

A dominikai konyha elnevezése a kreol konyha (Cocina Criolla) egyértelműsítve, hogy a karibi térségben elterjedt kreol konyha jellemző jegyeinek meghatározó szerepe van.

A kreol konyhában keverednek az őshonos Indián, Spanyol, Afrikai és Dél-Amerikai ízek és elkészítési módok. A húsokat elég alaposan átsütik.

Sok ételük készül csirkével. Ilyen például a chicarrones de pollo, ami ropogósra sült csirke kreolosan (szója, citrom, rum) kevert marináddal.

Nemzeti egytál étüknek számít a Sancocho (fűszeres, húsos, zöldséges, tészta egyveleg) és kedvelt a dominikai leves (sopa criolla dominicana) is. Sancocho (7 fajta húsból készült ragu). A dominikai sancocho, a Sancocho de Siete Carnes, egy kifinomultabb változat, amely négy féle állat, hét fajta húsból készül, összekeverve gyökérszöldségekkel és főzőbanánnal (plantain), hogy egy gazdag, sűrű, húsos pörkölt legyen a végeredmény, olyan, amihez semmi sem hasonlítható, amelyet még sohasem próbáltunk. Az egyszerűbb verziója csak marha- és csirkehúst tartalmaz.

A nagybőjt idején szeretik a könnyű ételnek számító édes babot (habichuelas con dulce).

Mangú (főzőbanán püré). A legtöbb dominikai étellel ellentétben ez egyedien csak dominikai. Ez a népszerű étel pürésített főzőbanánból áll, amit tojással, sült dominikai szalámmal és questo fritoval (sült sajt) tálalnak. Így együtt ezt az ételt Los Tres Golpesnek, a három csapásnak hívják. Általában reggeliként fogyasztják.

Arroz Blanco (fehér rizs). A rizs a fő összekötő eleme a dominikai konyhának. A tradicionális dominikai étel fehér rizsből, habichuelas guisadából (bab pörkölt), pollo guisadából vagy res guisadából (párolt csirke vagy marha) és salátából áll.

Habichuelas con Dulce (édes babkrém). Ez az eredeti dominikai étel fontos a Dominikai Köztársaság számára, hiszen minden évben a böjti időszakban csinálják szép, nagy adagokban a család és a barátok számára. A habichuelas con dulce egy azok közül az ételek közül, amiket minden család kicsit másképp csinál.

Bizococho Dominicano (dominikai torta). Ez a torta az ünneplések fő attrakciója, az esküvőtől a születésnapokig. Ez nem egy akármilyen torta. A bizococho dominicano vajás és levegős piszkótját ananászos töltelékkel töltik meg.

Morir Soñando (tejes, narancsos ital) A tej és a narancs nem mindennapi kombináció az italknál. Ez a hagyományos dominikai különlegesség finom.

- Szerk.-





EGY PARASZTHÁZ ÖKOLÓGIKUS ÚJJÁSZÜLETÉSE

Balatonendrédén született újjá egy lebontásra ítélt vályogház.

A régi több száz éves megoldásokat ötvözték a mai modern kori megoldásokkal. Így a régi hagyományos hangulat mellett sem kellett lemondani a tulajdonosoknak a kényelemről.

A falak lélegeznek, a ház páratartalma tökéletes, és a természetes olajozású padlón járni pedig semmi mással össze nem hasonlítható.


A felújítást **Gáspár János** Vályogfalépítő mester végezte, a ház pedig a családjának pár éve került a birtokába.

A részletekről Őt kérdeztük.

Az épület az 50-es években épült és erősen felújítandó volt. Laikus szemmel sokan azt gondolták, menthetetlen. Én viszont láttam benne lehetőséget.

52 HÁZAK • 2024 március





24 éve foglalkozom vályogházakkal, közel 240 épület felújításán vagyok túl, emellett 70 új vályogházat is építettem.

A ház szerkezeti jó volt, csak a vályoggal nem kompatibilis anyagok használata miatt került rossz állapotba.

Különösen szem előtt tartottuk az egészség-tudatos és természetes anyagok használatát.

Ezek a vályogházak több 100 éve is jól működtek és működnek a mai napig, és nagyon is helyük van a mai modern építészetben. Az idők folyamán kialakult egy olyan rendszerszerű megoldásunk, hogy minél egészségesebb, minél kisebb ökológiai lábnyommal járó épületek születhessenek meg, amelyek természetesen megfelelnek a mai építőipari szabványoknak, előírásoknak.

Ez a felújított ház is ennek tükrében készült el. A vályog már alapjaiban is az egyik legjobb hő technikai alapanyag, és kimagasló a pára-gazdálkodó funkciója is. Az épület felületképzése természetes anyagú oltott mész, ami pormegkötő, antibakteriális hatású, mérgező anyagokat és kemikáliákat nem tartalmaz. Ezek a felhasznált építőanyagok Magyarországon könnyen elérhetőek.

Az épület felújítása mellett szintén nagy gondot fordítottunk az igényes belső összhangra és a berendezésekre. Itt is amennyire csak lehetett a természetes anyagokhoz nyúltunk így az ablakok, bútorok, padlók többsége újra megmunkált bontott fából készült, melyeket ugyancsak természetes anyagokkal kezeltünk így összességében elmondható, hogy az egész ház együtt tud lélegezni, ami biztosítja a hosszú távú működést az épület és a lakó között.

Ez a ház végül megmenekült a bontástól és attól is, hogy esetleg egy újabb felújítás során a



Gáspár János Vályogfalépítő mester

Tel: 06-20/200-7426

e-mail: sarfalak@gmail.com

web: www.valyogfal.hu

Facebook: Vályogfal

rosszul megválasztott anyagok miatt elveszítse azt a funkcióját ami a fennmaradásához szükséges.


Sokan nem gondolják, hogy egy vályogházat is lehet modernizálni úgy, hogy közben nem indul hanyatlásnak. Minden a megfelelő anyaghasználaton és a jól megválasztott szakemberen múlik!


Egy hozzáértő személy aki ismeri a vályogházak sajátosságait és szem előtt tartja annak igényeit, megfelelő módon tudja a felújítást is elvégezni.

Sokszor hangsúlyozom, hogy vásárlás vagy felújítás előtt mindenképp kérjük ki egy szakember véleményét, ez egy nagyon fontos lépése a felújításnak/vásárlásnak, hisz az ő szakértelme dönti el a ház további, akár végző sorsát is!



ISMÉT NEMZETKÖZI ELISMERÉST KAPOTT A MAGYAR ZENE HÁZA






A Time out magazin a világ 2. legizgalmasabb helyszínéként tüntette a Magyar Zene Házat a 2022-ben mindenképpen megnézendő kulturális helyszínek listáján.



A Magyar Zene Háza 2020 őszén elnyerte a „világ legjobb zenei célú ingatlanfejlesztése” díját, az amerikai Music Cities Awardson. Az épület a legjobb európai fejlesztésként került kategóriáján a három legjobbja közé, majd nyerte el a „Best Use Of Music In Property Development/ Real Estate” kategória fődíját.

Friss információ szerint a kontinens leginspirálóbb turisztikai célpontjai közé választották a The Guardian olvasói.

Gyorgyevics Benedek vezérigazgató úgy fogalmazott, hogy rendkívül büszkék a Magyar Zene Háza újabb elismerésére, amely visszaigazolja a törekvésük sikerét, vagyis, hogy a Városliget mint turisztikai attrakció kerüljön be a Budapestre érkezők „kötelező” látogatási pontjai közé.





A Magyar Zene Háza 2022 januári nyitása óta Magyarország egyik leglátogatottabb kulturális intézménye, már 1,3 millió látogatót fogadott.

„A ház a kiemelkedő látogatottság mellett Magyarország egyik legtöbbet posztolt épületévé vált, számtalan fotón, videón köszön vissza ikonikus üvegfala, lyukakkal áttört tetőzete valamennyi social media felületen, itthon és külföldön egyaránt”.

A japán sztárpépítész, *Sou Fujimoto* által tervezett ház egy ikonikus kortárs építészeti remekmű: organikus hullámzó, lyukakkal áttört tetőszerkezetével és hatalmas üvegfalával összetéveszthetetlen látványt nyújt, nem véletlen, hogy világszerte 2021 legjobban várt új épületei között tartja számon a nemzetközi szakma. A formabontó külső pedig egy



komplex zenei beavató intézményt rejt, amely sokszínű programkínálatával jövő év elején a zene számtalan élményét tárja majd a látogatók elé.

A Zene Háza a korábban itt álló egykori lepusztult Hungexpo irodaházak helyén épült fel, az új épület környékén pedig egy évtizedekig elzárt és elhanyagolt, mintegy 7.000 négyzetméternyi zöldfelület került megújításra és válik ismét a Városliget szabadon látogatható parkfelületévé.

„A Magyar Zene Háza a Városligeti-tó mellett, a Vajdahunyad vára és a Műjégpálya épülete közelében épült fel. A 2018 óta tartó, s most lezárult kivitelezésnek köszönhetően a magyar főváros egy, a világelithez tartozó, nemzetközi sztárpépítész, *Sou Fujimoto* által tervezett, ikonikus kortárs épülettel lett gazdagabb, a Városliget pedig megújítva visszakapott egy itt korábban évtizedekig elzárt, rendkívül elhanyagolt állapotú 7.000 négyzetméternyi zöldfelüle-

tet.” – emelte ki *Baán László*, a Liget Budapest Projekt miniszteri biztosa. *Sou Fujimoto* tervét nyílt pályázaton 2014-ben választották ki 168 pályamű közül. A megvalósulást az eredményhirdetés óta világszerte komoly figyelem övezi: a CNN és a World Architecture Community (WAC) is 2021 egyik legjobban várt új épületének nyilvánította. A házat már a tervei alapján 2019-ben Európa legjobb középületének választották a rangos londoni International Property Awards megmérettetésén, ami az ingatlanszakma egyik legnagyobb, széles körben jegyzett elismerése. 2020-ban pedig a világ legjobb zenei tematikájú fejlesztésének járó fődíjat kapta meg: az amerikai Music Cities Awards kiírásában, a legjobb zenei tematikájú ingatlanfejlesztésnek járó kitüntetését.

EGYEDÜLÁLLÓ ZENEI BEAVATÓ INTÉZMÉNY

Az épület tervezői víziója feloldja a határokat a Magyar Zene Háza és a Városliget parkja között, az épületbe belépve olyan élménye támad a látogatónak, mintha továbbra is a természetben sétálna. Ezt a fajta légiességet és transzparenciát elsősorban a hatalmas, vízszintes szerkezeti osztás nélküli homlokzati üvegfalak adják, pontosan 94 darab, melyek mind-egyikét egyedileg gyártották le, és amelyek egyes szakaszokon elérik a közel 12 méteres magasságot is. A ház és természet harmonikus összeolvadását pedig az álmennyezetben elhelyezett több ezer, stilizált növényi levelet mintázó díszítő elem is hangsúlyozza, melyek aranyló színezete folyamatosan reagál a fényviszonyok változásaira. A ház másik ikonikus jellemzője az organikus, lebegő tetőszerkezete, melyet a hang rezgésének vizuális képéből, a



hanghullámból kiindulva formált meg a tervező. A tetőzetében szinte nincsenek szögletes elemek, csak kizárólag hullámzó formák; felületét közel 100 egyedi tervezésű fénykút töri át, amelyek közül több átvezeti a természetes fényt a belső terekbe, és ezzel különleges atmoszférát teremt.

Az épület unikális külső megjelenéséhez hasonlóan egyedi belső felépítés párosul; a Magyar Zene Háza összetett zenei-, pedagógiai- és programkínálatát az épület hármasszintfelosztása is tükrözi. A térszint alatti terek a kiállításoké, itt kapnak helyet az állandó és időszakos tárlatok, összesen mintegy 2.000 négyzetméteren, illetve itt kapott helyet az egyedülálló hangdóm is. A park szintje az előadóművészeté, ahol koncerttermeiben és a szabadterei színpadán nyújt élőzenei programokat, valamint kikapcsolódási lehetőséget a tó melletti kerthelyiségben. Az épület emeleti szintje pedig az elmélyüléshez és az oktatáshoz kínál világos, de jól tagolt tereket. Itt található a digitális archívum, amely elsősorban a magyar könnyűzene történetének számos dokumentumát tartalmazza, a multimédiás könyvtár és klub, valamint a zenepedagógiai termek.

„A Magyar Zene Háza műszaki rendszereinek tervezése és kivitelezése során kiemelt figyelmet fordítottunk a fenntartható és klímabarát megoldások alkalmazására: energiaellátását nagyobb részben megújuló energiaforrásokból fedezi, ennek biztosítására 120 talajszondát helyeztek el 100 méter mélyen a föld alá, amelyek a geotermikus energiát szolgáltatják. További rendkívül innovatív megoldás, hogy az épület hűtését távhűtés biztosítja, amelyet a közeli Műjégpályja energiakapacitása biztosít” – hangsúlyozta Gyorgyevics Benedek, a Városliget Zrt. vezérigazgatója.

A Hangdimenziók – Zenei utazások térben és időben címet viselő, 1.000 négyzetméteren felépülő tárlaton a látogató, interaktív résztvevőként egy élményekkel teli történetet járhat be.” – jelentette be Batta András, a Magyar Zene Háza ügyvezetője.

A zenetörténeti kalandozás az őszember mágiás cselekményeitől, vagyis a zene születésének pillanatától indul, majd a magyar népzene gyökereivel folytatódik. Az első fordulópont az írott zene megjelenése, ezt követi a többszólamúság, majd az újabb fordulat, az opera műfajának megszületése. „Bekopogtathatnak” az érdeklődők a legnagyobb mesterekhez, Haydnhoz, Bachhoz, Mozarthoz, Beethovenhez,



Sou Fujimoto, a Magyar Zene Háza tervezője

illetve virtuális terepasztalon elevenednek meg a zenetörténet szempontjából fontos, 18. századi európai városok.

Kiemelten mutatja be a tárlat Erkel Ferenc és Liszt Ferenc alkotó egyéniségét, jelentőségét, és megjelenik a 20. század is, melynek zenetörténete elképzelhetetlen Bartók Béla és Kodály Zoltán nélkül.

De ez a kor egyben az avantgárd zenei kísérletek, az újító törekvések ideje is, megjelenik a technológia fejlődésének hatása, a fonográfától a legmodernebb hanghordozókig és az elektromos hangszerekig, amelyek végig kísérik a mindent elsöprő populáris zenei stílusok térhódítását. A tárlat végére pedig eljutunk saját korunkig, ahol egyfajta zenei felhő vesz körül bennünket, karnyújtásnyira.

A kiállítást interaktív módon, téralapú fejhallgatók segítségével járhatják végig a látogatók. Az audiovizuális élményekhez egy úgynevezett kreatív hangtér is társul, ahol nem hagyományos hangszereket próbálhatnak ki, hanem például hanggolyópályát, ritmushajtányt és egy robotzenekart rejtő orgonát is, így azok is zenélhetnek, akiknek nincs hangszeres tapasztalatuk. Különleges kalandra, izgalmas felfedezésekre számíthat tehát mindenki, aki leereszkedik a Zene Háza varázslatos mélységeibe, a kiállítások földalatti szintjére.

Az állandó tárlat mellett különleges élményt nyújt majd az úgynevezett hangdóm, melyben felfedezhetjük a bennünket körülvevő hangzó világot. Az egyszerre körülbelül 50 látogatót befogadni képes attrakció mintegy 150 négyzetméteren kapott helyet a kiállítóterek mellett.

A látogatót egy kupola alakú tér öleli körül, melyre körben vetítésvásznat feszítettek, ahol a látvány mellett több mint 30 hangsző-

róból hallhatók a minket körülvevő hangok: a természet hangjaitól a komponált zenéig sokféle hangzó effektust hallunk. A látvány és a hanghatások együtt adják majd az itt vetített kisfilmek – vagy inkább hang- és képfantáziák – szuggesztív élményét. A hangdóm az ismeretterjesztésen túl különböző zenei kísérletekre és művészeti projektekre is alkalmas tér lesz.

AKUSZTIKAI BRAVÚR

Világszerte ritkaságnak számít egy olyan koncertterem, melynek üvegből vannak a falai. Látványként izgalmas és egyedi, ugyanakkor az akusztikát tekintve óriási kihívást jelent tervezőnek és kivitelezőnek egyaránt.

A feladat megoldására azonban egy óriási nemzetközi tapasztalattal rendelkező japán cég vállalkozott, a Nagata Acoustics, amely a Los Angeles-i Walt Disney Concert Hall, a hamburgi Elbphilharmonie, a szentpétervári Mariinszkij Színház koncertterme és a Philharmonie de Paris akusztikáját is tervezte.

A Magyar Zene Háza akusztikájának kidolgozása során a Nagata Acoustics kezdetektől fogva szorosan együttműködött a tervező Fujimotóval, és innovatív megoldásokkal közelítették meg a kihívást.

A nagy, összefüggő üvegfelületek helyett valamivel kisebb és cikkcakk alakban megtört falat hoztak létre, mert így a falnak ütköző (beérkező) hang nem közvetlenül, hanem szétszóródva verődik vissza a felületről, ami homogén hangzást eredményez.

- Szerk.-

Fotó: Liget Budapest Projekt, Mohai Balázs és Palkó György



- > OTTHON
- > KERT
- > ÉRTÉK

Alfa OKÉ lakásbiztosítás

alfa.hu/lakasbiztositas



Segítünk, hogy minden OKÉ legyen!

Az Alfa OKÉ lakásbiztosítás kilép az otthon falai közül.
Nem csupán a kertbe, de azon kívülre is elkíséri.

Jelen tájékoztatás nem teljeskörű és nem minősül ajánlatnak. A részletekről tájékozódjon: alfa.hu/lakasbiztositas

KERTÁPOLÁS OKOSAN

Keresse tavaszi ajánlatainkat
szakkereskedő partnereinknél
vagy online!



Robolinho® robotfűnyírók



Szűk átjáróhoz
(min. 60 cm)



Nagyon csendes
(60 dB)



Akár 45%-os
emelkedők



Finomra vágott
fűnyesedék



Biztonságos
minden helyen



Helytakarékos
parkolás